






# NAČINI PRIPENJANJA SLUŠNEGA PRIPOMOČKA NA OBLEKO OTROKA

Ocene temeljijo na raziskavi Anderson&Madell (2012) - prevedla in priredila: Katja Globevnik

EAR GEAR	KAPA	SAFE-N-SOUND	SAMOLEPILNI TRAK	OTO – SPONKE ZA OBLEKO
				
<p><i>Elastični rokavček prekrije slušni pripomoček. Ima elastično vrvico in plastično sponko.</i></p>	<p><i>Kapa v celoti prekrije slušni pripomoček in otroku onemogoči, da ga potegne z glave.</i></p>	<p><i>Plastična zanka objame slušni pripomoček. Ima bombažno vrvico in kovinsko sponko (krokodilčka).</i></p>	<p><i>Trak, ki se lahko prilepi na kožo in slušni pripomoček.</i></p>	<p><i>Plastična sponka z tanko bombažno vrvico in kovinsko sponko (krokodilčkom). Modeli lahko pritrdijo en ali dva slušna pripomočka.</i></p>
<p><b>ZA:</b> Raztegljiva vrvica omogoča otroku nemoteno premikanje glave. Elastičen rokavček pa slušni pripomoček varuje pred poškodbami in preprečuje, da bi ga otrok pogoltnil. Plastična sponka, ki pripinja aparat na obleko nima ostrih robov, je antialergična in otrok jo zelo težko odstrani z obleke. Elastični rokav omogoča udobno nošenje slušnega pripomočka. Preprečuje tudi, da bi aparat odrgnil otrokovo kožo za ušesom. Prav tako zmanjša hrup vetra. Ear gear se lahko naroči v različnih barvah, da otroka pritegne in aparat ponosno nosi. Uporaben je pri slušnih aparatih, polževem vsadku in kostnem slušnem aparatu Baha. Modeli se lahko prilagodijo na en ali dva slušna pripomočka.</p> <p><b>PROTI:</b> Nameščanje je nekoliko težje, saj moramo pri oblačenju slušnega pripomočka odstraniti del pripomočka in ga nato ponovno postaviti na ustrezno mesto.</p> <p><a href="http://www.eargears.com">www.eargears.com</a></p>	<p><b>ZA:</b> Učinkovito preprečuje otroku, da bi si snel slušni pripomoček. Je pralna in trajna rešitev. Kape Hanne Andersson in kape Slišišči Henry so narejene iz bombaža in imajo dovolj dolge trakove, da se prekrizajo na sprednjem in zadnjem delu vratu. Kape Silkawear imajo mrežaste stranice in se pod brado varno pripnejo z ježkom. Uporabne so pri slušnih aparatih, polževem vsadku in kostnem slušnem aparatu Baha. Dobite jih lahko v različnih barvah.</p> <p><b>PROTI:</b> Otroku je lahko poleti pod kapo vroče.</p> <p><a href="http://www.silkawear.com">www.silkawear.com</a>  <a href="http://www.hannaandersson.com">www.hannaandersson.com</a>  <a href="http://www.hearinghenry.com">www.hearinghenry.com</a></p>	<p><b>ZA:</b> Lahko ga je namestiti na obleko. Ista velikost ustreza vsem slušnim pripomočkom. Fleksibilno bombažno vrvico je mogoče dobiti v različnih barvah, tako, da je pripomoček otroku bolj zanimiv. Možno ga je uporabljati skupaj z pasom, ki otroku preprečuje snemanje aparata. Uporabljajo ga lahko otroci različnih starosti. Modeli se lahko prilagodijo za en ali dva slušna pripomočka. Uporaben je pri slušnih aparatih, polževem vsadku in kostnem slušnem aparatu Baha.</p> <p><b>PROTI:</b> Vrvica ni raztegljiva. Plastična zanka, ki je ene velikosti, se včasih ne prilega popolnoma slušnemu pripomočku. Kovinska sponka vsebuje nikelj in lahko povzroči alergično reakcijo.</p> <p><a href="http://www.getsafensound.com">www.getsafensound.com</a></p>	<p><b>ZA:</b> Dobra kratkoročna strategija. Trak ne zahteva velike moči, da se slušni pripomoček lahko odstrani, ampak je pa primeren, ko otrok šele prične z raziskovanjem okolja z rokama ali pa takrat, ko je pripomoček prevelik ali pretežek za otrokovo uho. Primarno je namenjen majhnim in aktivnim otrokom. Uporabimo ga lahko na vseh slušnih pripomočkih.</p> <p><b>PROTI:</b> Trak preprečuje otroku snemanje slušnega pripomočka. Po drugi strani, pa je lahko otroku povzročimo neprijeten občutek tudi, ko ga snemajo starši. Če trak uporabljamo redno, je lahko to za starše velik strošek.</p>	<p><b>ZA:</b> Rešitev, ki je cenovno ugodna in omogoča lahko nameščanje. Ena velikost ustreza vsem slušnim pripomočkom. Vrvico lahko dobite v različnih barvah, isti modeli pa so na voljo z ljubkimi živalmi na sponki. Uporabljajo ga lahko otroci različnih starosti in pri vseh vrstah slušnih pripomočkov.</p> <p><b>PROTI:</b> Pripomoček se lahko hitro zlomi in njegova uporabnost ni dolgotrajna. Živali na sponki so snemljive in otrok jih lahko pogoltni. Sponka je ostra in lahko rani otrokovo kožo. Prav tako vsebuje nikelj in lahko povzroči alergično reakcijo.</p> <p><a href="http://www.westone.com">www.westone.com</a></p>
<p><b>1. mesto</b></p>	<p><b>2. mesto</b></p>	<p><b>3. mesto</b></p>	<p><b>4. mesto</b></p>	<p><b>5. mesto</b></p>